





Einschub-Reviklappe

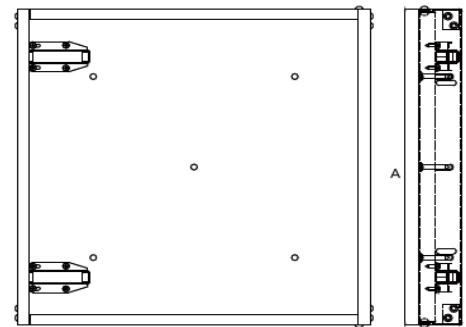


Einschub-Reviklappe für nachträglichen Wand- oder Deckeneinbau

- Gipskartoneinlage H2, imprägniert
- Für alle Beplankungsdicken verwendbar
- Klappe nicht aushängbar, Türblatt fest montiert
- Einfache Montage: Öffnung ausschneiden, Klappe einschieben, seitlich am Profil anschrauben - fertig!
- Keine überstehenden Schnappverschlüsse
- Öffnen und Schließen durch Druck auf die Klappe an der Schnäpferseite
- Einbau seitlich angeschlagen

Besondere Vorteile unseres Systems:

- Preisgünstige Lösung
- Ideal für nachträglichen Wand- oder Deckeneinbau
- Schneller, problemloser Einbau
- Technisch ausgereifte Lösung
- Flächen bündiger Einbau in Gipskartonwände



Lichte Weite = Einbaumaß A – 20mm